

Coloris : Hermitage



GAMME DE COLORIS

Pour pallier les légères différences de coloris inhérentes à la cuisson et à la matière première nous vous recommandons de panacher les produits. Le rendu des coloris sur ces photos n'est pas contractuel et ne peut être complètement fidèle à la réalité. Pour confirmer votre choix notre service "Envoi échantillons" se tient à votre disposition.



Vous avez besoin d'un quantitatif ?
D'une validation technique ?

0 810 148 223 Service 0,06 € / min
+ prix appel
hot.line@imerys.com



HERMITAGE



MURAILLE

Ce document n'est pas contractuel. Les caractéristiques techniques et de conditionnement de la gamme de tuiles et accessoires figurant dans cette documentation sont modifiables à tout moment et sans préavis par IMERYS Toiture. Les valeurs sont données à titre indicatif et sont susceptibles d'évolution. Les procédés d'impression ne garantissent pas obligatoirement une reproduction fidèle des couleurs, demandez à voir la tuile en situation. Les utilisateurs doivent se renseigner sur ces caractéristiques lors de leurs commandes par tout moyen de leur choix, IMERYS Toiture mettant à disposition les fiches produits actualisées sur www.imerys-toiture.com.

Cette documentation annule et remplace les précédentes éditions. C'est un document non contractuel susceptible d'être modifié à tout moment, voir les dernières informations actualisées sur la fiche produit du site www.imerys-toiture.com
DOS 4736 - Conception, création, mise en page ©SignePCD - Création 04-2009 - MAJ 04-2018 - IMERYS TC - ISSN en cours - RCS Lyon B449 354 224 - Crédits Photos IMERYS Toiture. www.imerys-toiture.com

TUILE PLATE

PLATE TRADITION 17X27 PHALEMPIN

Réf. 507

ELÉGANCE, QUALITÉ ET SAVOIR-FAIRE.

- Relief de surface
- Système anti-siphonnage
- Epaisseur 15 mm
- Camaïeu unique
- Garantie 30 ans



TUILE
BARDAGE
SOLAIRE
SERVICES
ACCESSOIRES
FONCTIONNELS
PERFORMANCE
DU BÂTI


SÉLECTION
PATRIMOINE

PRODUIT
NATUREL
SANS SILICONE

CE

GARANTIE
30 ANS



BVCert. 6022823

Toutes les tuiles IMERYS Toiture sont conformes aux exigences de la norme NF EN 1304.
Seuls les modèles de tuile identifiés par le logo NF, NFM ou NFFP sont conformes aux exigences du référentiel de la Marque NF Tuiles de Terre Cuite NF063.
Les caractéristiques certifiées par la marque NF Tuile Terre Cuite sont l'aspect, les caractéristiques géométriques, la résistance à la rupture par flexion, l'imperméabilité (classe 1), la résistance au gel selon NF EN 539-2, la résistance au gel "climat de montagne" (uniquement pour les modèles identifiés par le logo NFM) l'aptitude à être utilisée sur des couvertures Faible pente (uniquement par le logo NF FP). www.marque-nf.com

Ce produit a été fabriqué selon une organisation qualité certifiée conforme par l'AFNOR Certification. Certification à la norme ISO 9001 et à la norme ISO 14001 pour l'environnement.

Cette tuile est compatible avec une pose en bardage. Pour plus d'informations, veuillez prendre connaissance du Guide pratique Bardage du CSTB.



Site industriel de Phalempin
Route de Wahagnies -BP 8
59133 Phalempin
Tél. 03 20 62 03 30 - Fax 03 20 32 72 81

imerys-toiture.com



Tout commence
par un autre regard

PLATE TRADITION 17X27 PHALEMPIN

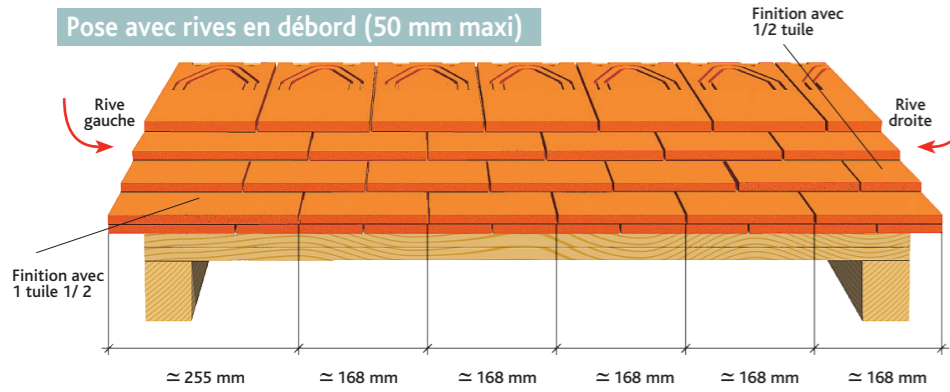
CARACTÉRISTIQUES TECHNIQUES

Ml de lîteaux par m² de couverture :
 - au pureau mini de 90 mm : = 11,11 ml
 - au pureau moyen de 95 mm : = 10,53 ml
 - au pureau maxi de 100 mm : = 10 ml
 Poids au m² : = de 70,8 à 78 kg selon recouvrement
 Largeur utile : ≈ 168 mm

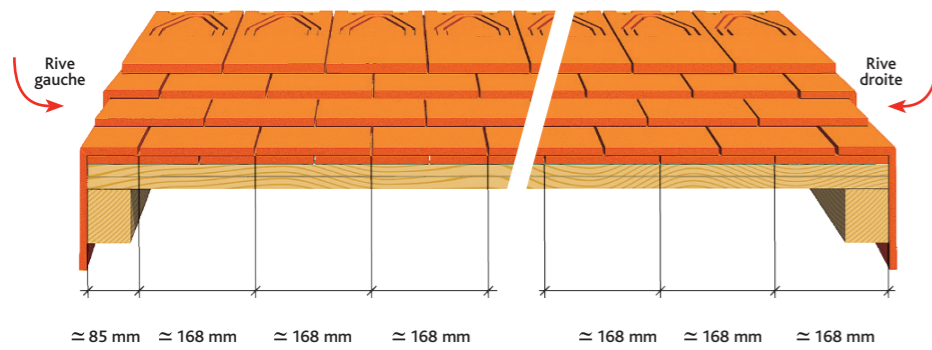
Nombre au m² :
 - au pureau de 90 mm : = 65
 - au pureau de 95 mm : = 62
 - au pureau de 100 mm : = 59
 Pureau catalogue : ≈ 90, 95 ou 100 mm
 Quantité par palette : 960 tuiles
 Pose à joints croisés
 Classe de galbe : G0*

COUPES TRANSVERSALES AU NIVEAU DU LITEAU

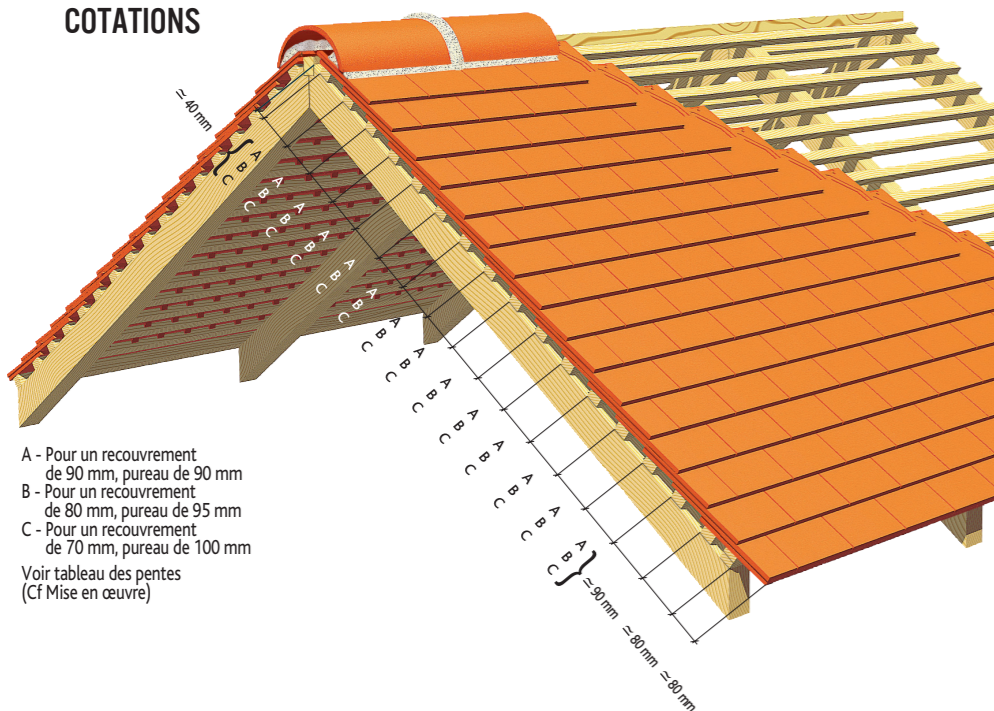
Pose avec rives en débord (50 mm maxi)



Pose avec rives individuelles



COTATIONS



A - Pour un recouvrement de 90 mm, pureau de 90 mm
 B - Pour un recouvrement de 80 mm, pureau de 95 mm
 C - Pour un recouvrement de 70 mm, pureau de 100 mm
 Voir tableau des pentes (Cf Mise en œuvre)

LE + POUR LES ARCHITECTES
 CCTP disponibles en téléchargement sur la Fiche Produit du site www.imerys-toiture.com


Pose Longueur hors tout ≈ 268 mm Largeur hors tout ≈ 168 mm Poids unitaire ≈ 1,2 kg Nombre au m² de 59 à 65 (selon recouvrement) DTU 40-23 Site de production Phalempin

Sites	Zones géographiques d'application					
	Zone 1 < 200 m		Zone 2 entre 200 et 500 m		Zone 3 < 500 m	
Protégé	0,70	0,80	0,70	0,80	0,80	0,90
Normal	0,80	0,90	0,90	1,00	1,00	1,10
Exposé	1,00	1,10	1,10	1,20	1,15	1,25

Tableaux des pentes minimales admissibles (exprimé en m/m - extrait du DTU 40-23)
 Important : au delà de 8ml de projection horizontale contacter notre Hot Line.
 x = longueur de recouvrement

TUILES COMPLÉMENTAIRES

Accessoires de plain pan



Tuile de ventilation 17X27 Phalempin (section de ventilation = 23 cm²) Réf. 500.20 (1)
 Tuile à douille Ø 100 Kit 3 pièces Réf. 500.30 (1)



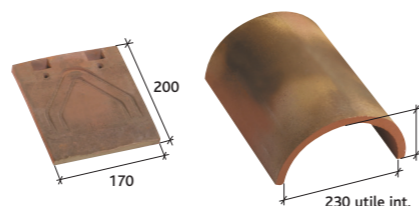
Lanterne petit modèle conique Ø 100 (section d'aération 30 cm²) Réf. 1003

Accessoires de rive

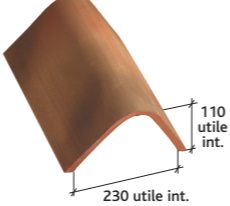


1/2 tuile PLATE TRADITION 17X27 Phalempin tranchée Réf. 507.01
 Tuile et demie PLATE TRADITION 17X27 Phalempin Réf. 507.95
 Rive individuelle (5 par ml au pureau de 100 mm) gauche Réf. 500.44 (1) droite Réf. 500.45 (1)
 Fronton pour faîtière 1/2 ronde à recouvrement Réf. 807 (3)
 Fronton pour faîtière angulaire sans emboîtement Phalempin Réf. 808

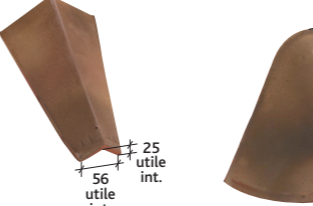
Accessoires de faîtière




Tuile courte d'égot et de faîtière TRADITION 17X27 Phalempin Réf. 507.13
 Faîtière 1/2 ronde sans emboîtement (3 au ml) Réf. 718




Faîtière angulaire sans emboîtement (3 au ml) Réf. 719



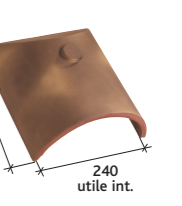
Arêtier angulaire sans emboîtement (10 au ml) Réf. 759



Arêtier "bonnet" sans emboîtement Réf. 760

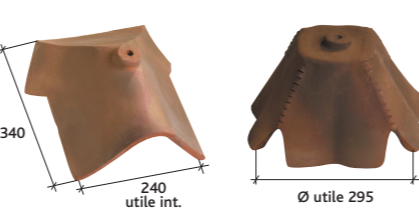


About d'arêtier angulaire sans emboîtement Réf. 864
 Nœud à 45° Réf. 500.146 (1)



Rencontre porte poinçon 3 ouvertures, 1 faîtière 1/2 ronde, 2 arêtiers angulaires Réf. 927 (3)

Accessoires de faîtière



Rencontre porte-poinçon 3 ouvertures, 1 faîtière angulaire, 2 arêtiers angulaires Réf. 919 (3)
 Rencontre porte-poinçon Phalempin 4 ouvertures, 4 arêtiers angulaires Réf. 925 (3)



Poinçon petit modèle Réf. 982 (3)

Accessoires fonctionnels



Tuile en verre Réf. VERC0 06
 Châssis aluminium universel pour tuiles faiblement galbées, plates et à pureau plat. Ouverture 180° (vitrage 55x46cm) Réf. CHFAGTTP.180 (2)
 Tuile photovoltaïque Contacter notre Hotline technique pour avoir l'offre technique la plus adaptée à votre projet.

(1) Accessoire commun aux modèles PLATE 17X27 Phalempin et PLATE TRADITION 17X27 Phalempin
 (2) Produit disponible en coloris Brun et Ardoisé
 (3) Produit non disponible en coloris Hermitage
 * La classe de galbe de la tuile nécessite de choisir un cloisir ventilé adapté avec la forme de celle-ci, selon le référentiel de certification QB "cloisirs ventilés"

GAMME TECTYS

RETROUVEZ L'ENSEMBLE DE NOTRE GAMME D'ACCESSOIRES FONCTIONNELS SUR WWW.IMERYS-TOITURE.COM

ECLAIRAGE SÉCURITÉ CROCHETS À NEIGE OUTILS FIXATION VENTILATION ÉTANCHÉITÉ FINITION